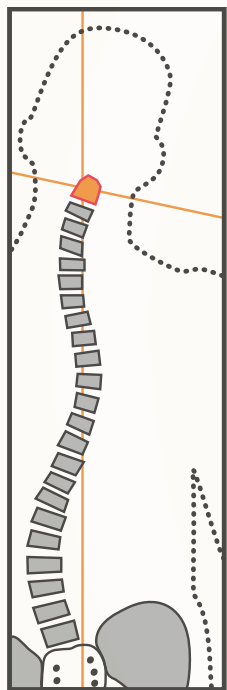


## Die Ursache vieler Beschwerden und Schmerzen bleibt häufig unerkant

Viele Menschen leiden unter chronischen Schmerzen, Instabilitäten, Fehlstellungen und Beschwerden im gesamten Bewegungsapparat, Migräne, Schwindel, Ohrgeräuschen, Kiefergelenkbeschwerden etc. Unzählige Arztbesuche mit der Suche nach den Ursachen beeinträchtigen die Lebensqualität.



Eine oft unerkannte Ursache für die o. g. Beschwerden kann in der Fehlstellung des ersten Halswirbels, bekannt als Atlas, liegen.

Der Atlas ist eine der sensibelsten und empfindlichsten Stellen im menschlichen Körper.

Im Gegensatz zu anderen Teilen der Wirbelsäule ist der Atlas nicht knöchern oder muskulär stabilisiert. Diese Aufgabe übernehmen stattdessen spezielle Bandstrukturen.

Arthrose (Verschleiß), Überlastungen und Verletzungen (beispielsweise durch heftige Stürze oder ein Schleudertrauma) können die Haltefunktion der Bänder jedoch nachhaltig beeinträchtigen.

## Das Ziel der Kombinierten Kinetik-Therapie (KKT): den Körper wieder ins Gleichgewicht bringen

Auf Grundlage der zentralen Bedeutung des Atlas wurde in Kanada über einen Zeitraum von 15 Jahren eine spezielle Wirbelsäulentherapie entwickelt, die zu durchschlagenden Erfolgen bei über 70% der behandelten Patienten führte.

Die Kombinierte Kinetik-Therapie (KKT, powered by INUS®) ist ein nicht invasives, schonendes Verfahren, bei dem das statische Gleichgewicht über gezielte Korrektur einer Atlasfehlstellung wieder hergestellt wird.



Halswirbelsäule vor und nach der Therapie

Hierzu werden bekannte manuelle Verfahren mit einer Stoßwelle kombiniert. Mittels spezieller Röntgenaufnahmen wird die exakte Position des Atlas ermittelt. Eine Verschiebung, Kippung und Rotation kann so sehr genau festgestellt werden.

Auf dieser Grundlage werden mit Hilfe eines Computerprogramms die Werte für die eigentliche Therapie berechnet. Daraufhin wird die Atlasfehlstellung über ein dafür extra entwickeltes Gerät durch pulsierende Stoßwellen behoben.

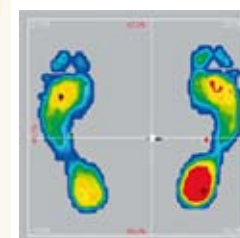
## Hochentwickelte Messverfahren bestimmen Fehlstellungen mit höchster Präzision

Messungen in Verbindung mit dem Kombinierten Kinetik-Therapie-System:

- **Messung der Haltung**
- **Messung des Verlaufs der Wirbelsäule**
- **Messung der Beckenstellung**
- **Messung der Schulterstellung**
- **Messung der Beweglichkeit der Halswirbelsäule**
- **Verlaufskontrolle der behandelten Patienten**
- **Messung der Fußdruckverteilung und der Körperschwerpunktlage**



Wirbelsäule vor und nach zweimonatiger Therapie



Ergebnisdarstellung der Messung der Fußdruckverteilung

## Die Kombinierte Kinetik-Therapie (KKT) bietet Ihnen viele Vorteile

Lange und umfangreiche Studien belegen die Effektivität der KKT. Für Patienten bieten sich eine Reihe von Vorteilen:

- keine OP (nicht invasiv)
- Ansatz an der Ursache
- keine Medikamente
- keine Nebenwirkungen
- wissenschaftlich gesicherte Grundlage
- Effektivität
- Langzeitwirkung
- Herstellung einer verbesserten Ausgangssituation für weitere Therapien

Nach einer unverbindlichen Beratung und einer gründlichen Eingangsuntersuchung mit Analyse und Berechnung der Fehlstellung erstreckt sich die Therapie auf bis zu zwölf Sitzungen.

## So einfach finden Sie zu uns



Das Therapiezentrum liegt im Herzen von Frankfurt/Main zwischen Hauptbahnhof und Willy-Brandt-Platz in der Kaiserstraße 56, Ecke Elbestraße, neben der Hermes-Apotheke. Vom Hauptbahnhof sind es nur 300 m, die man einfach dem Straßenverlauf der Kaiserstraße folgt.

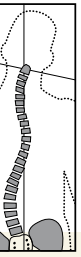
### Öffentliche Verkehrsmittel

Hauptbahnhof Frankfurt, dann noch 300 m (DB, S-Bahn, U-Bahn, Straßenbahn)

### Parken

Parkhaus Moselstraße  
Parkhaus Hauptbahnhof Nord, Poststraße  
Parkhaus am Theater, Wilhelm-Leuschner-Straße

SCHMERZ- UND  
WIRBELSÄULEN-  
THERAPIEZENTRUM  
RHEIN-MAIN GMBH



Endlich schmerzfrei leben?

Gehen Sie mit uns neue  
Wege der Schmerz- und  
Wirbelsäulentherapie!

Vereinbaren Sie jetzt  
einen Beratungstermin!  
069 - 24 24 65 56